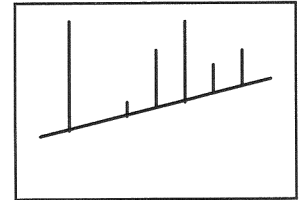


故障対策（トラブルシューティング）

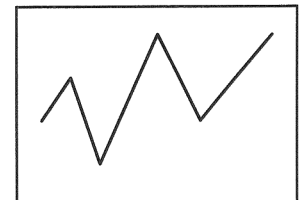
検出器のベースライン




原因	対策
吸入側の気泡	コネクタのゆるみまたは溶媒の脱気
ポンプシールの磨耗	ポンプシールの交換
コネクタからの漏れ	漏れている箇所をしめなおす
溶媒の脱気不良	溶媒の脱気を行う



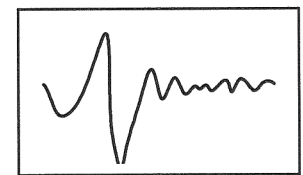
原因	対策
検出器リファレンスの気泡	RIパーズをリファレンスを入れ替える
コネクタからの漏れ	漏れている箇所をしめなおす



原因	対策
溶媒の脱気不良	溶媒の脱気を行う



原因	対策
検出器内のゴミ等	UVセルの洗浄（6章参照）
RI検出器の場合 温度調節器の故障	当社技術サービスに連絡



原因	対策
ポンプの脈動	ポンプパーズを行う
ポンプチェック弁の ゴミによる送液不安定	チェック弁の分解洗浄

